



MANUAL DO INGRESSANTE

1º SEMESTRE 2022

BEM-VINDO!

- A Etec Parque da Juventude possui 2 plataformas:
 - **Sistema Acadêmico NSA**: nele você acessa seu e-mail institucional, os horários dos componentes, suas menções e faltas, formulários da Secretaria, e conteúdos programáticos. Você acessa pelo link: <https://nsa.cps.sp.gov.br/default.aspx>



- **Teams**: plataforma utilizada pelo Centro Paula Souza para as aulas remotas. Você acessa em:

teams.microsoft.com



Pelo Teams, você:

- Terá interação com o Professor e esclarecerá suas dúvidas durante o horário de aula. **(Caso ocorra aulas remotas.)**
 - Entregará atividades/tarefas – **Se solicitado pelo professor.**
 - Terá acesso aos materiais didáticos - **Se utilizado pelo professor.**
-
- Você pode instalar o Teams no celular, no tablet e no computador.
 - Para acessar o Teams você precisa de seu **email institucional** (etec.sp.gov.br).

Mas antes, veja isso aqui

TEAMS É UMA COISA. NSA É OUTRA.

TEAMS é a plataforma para estudos.

NSA é o sistema acadêmico da Etec, onde você acessa os componentes, os horários das disciplinas, suas menções e faltas.

Você precisa acessar o NSA para acessar seu e-mail institucional e entrar no Teams.

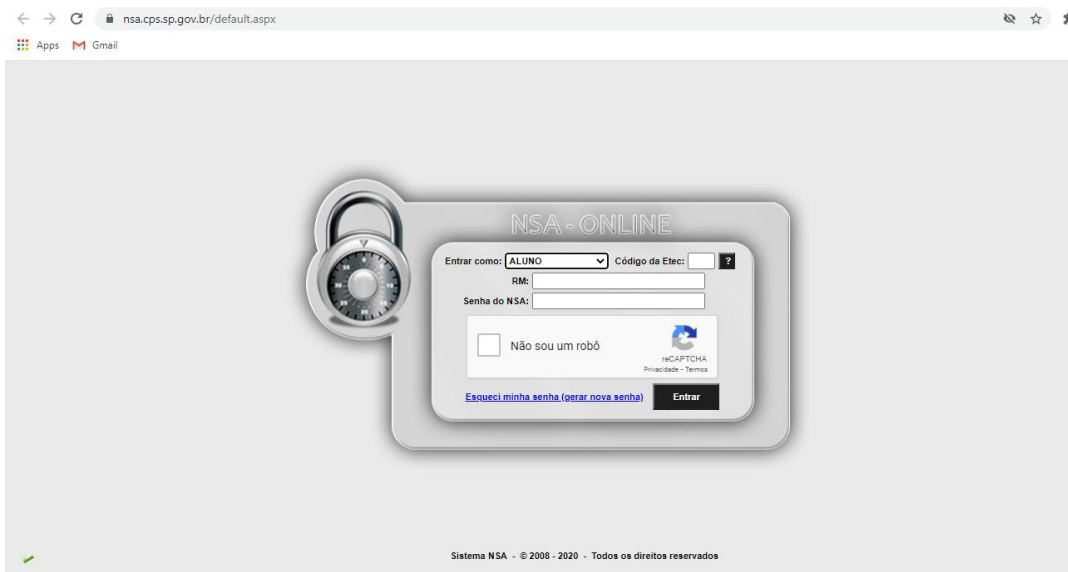
- Siga o passo-a-passo para ter acesso ao seu e-mail institucional:

- Acesse o site da Etec Parque da Juventude: <https://www.etcparquedajuventude.com.br/> e entre em Sistema Acadêmico NSA

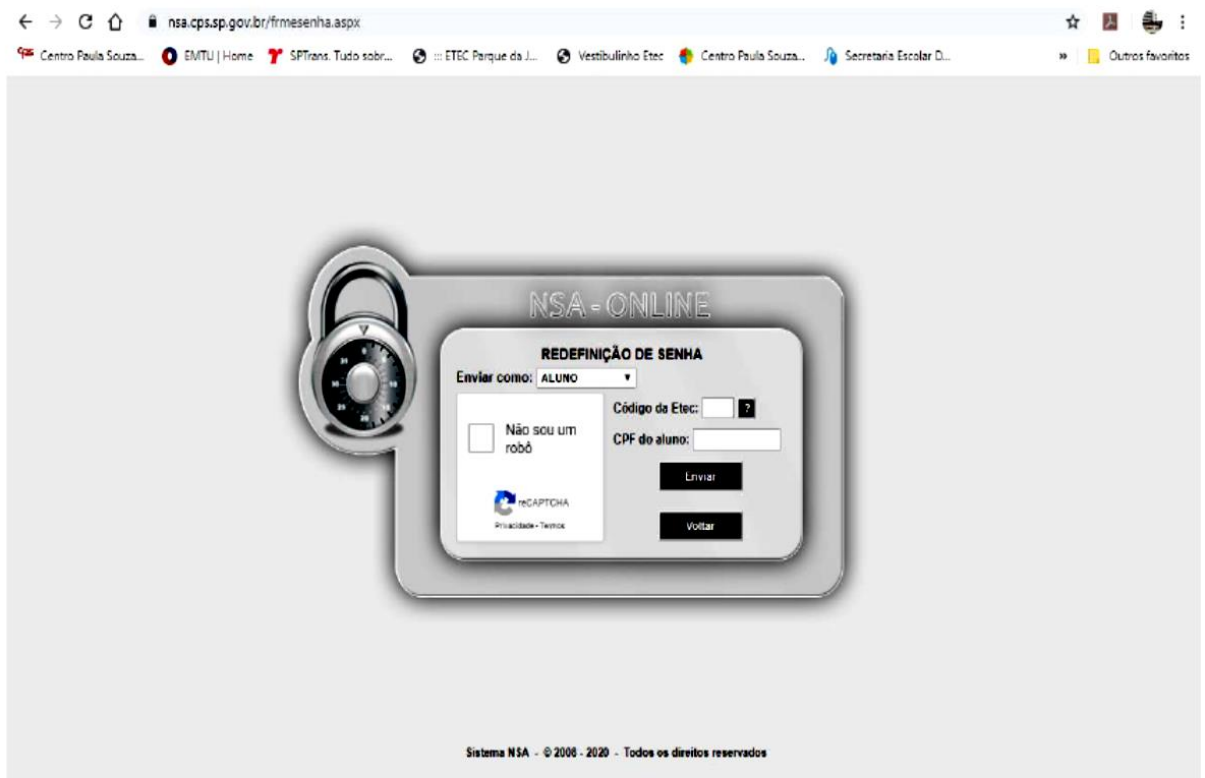


The screenshot shows the website interface for Etec Parque da Juventude. At the top, there are logos for Etec Parque da Juventude São Paulo, CPS Centro Paula Souza, and GOVERNO DO ESTADO DE SÃO PAULO. Below the logos, there are social media icons for Facebook and Instagram. The main content area features a large red banner with the text "PROTOCOLO SANITÁRIO INSTITUCIONAL DO CPS" and a "Versão atualizada" tag. To the right of the banner, there is a button labeled "Sistema Acadêmico NSA" with an "ACESSAR" button below it. A large green arrow points to this button. Below the banner, there is a section for "Doação APM" with a "Faça doação para a APM via PIX." and a "Chave: 09.061.921/0001-39". At the bottom, there is a section for "ESPAÇO MEMÓRIA CARANDIRU" with a QR code and the text "Agende sua visita ao Espaço Memória Carandiru". A "Secretaria" button is also visible, with a link to "Agendamento e Solicitação de Documentos a Secretaria Acadêmica".

Esta tela irá aparecer para você:



Na tela acima, clique em “Esqueci minha senha (gerar nova senha)”.



Na próxima tela, preencher os seguintes campos para a redefinição de senha:

Enviar como: ALUNO

Código da Etec: 159

CPF do Aluno: (preencher com o seu próprio CPF)

Clicar no quadrado ao lado da frase “Não sou um robô”.

Depois clicar em “ Enviar”



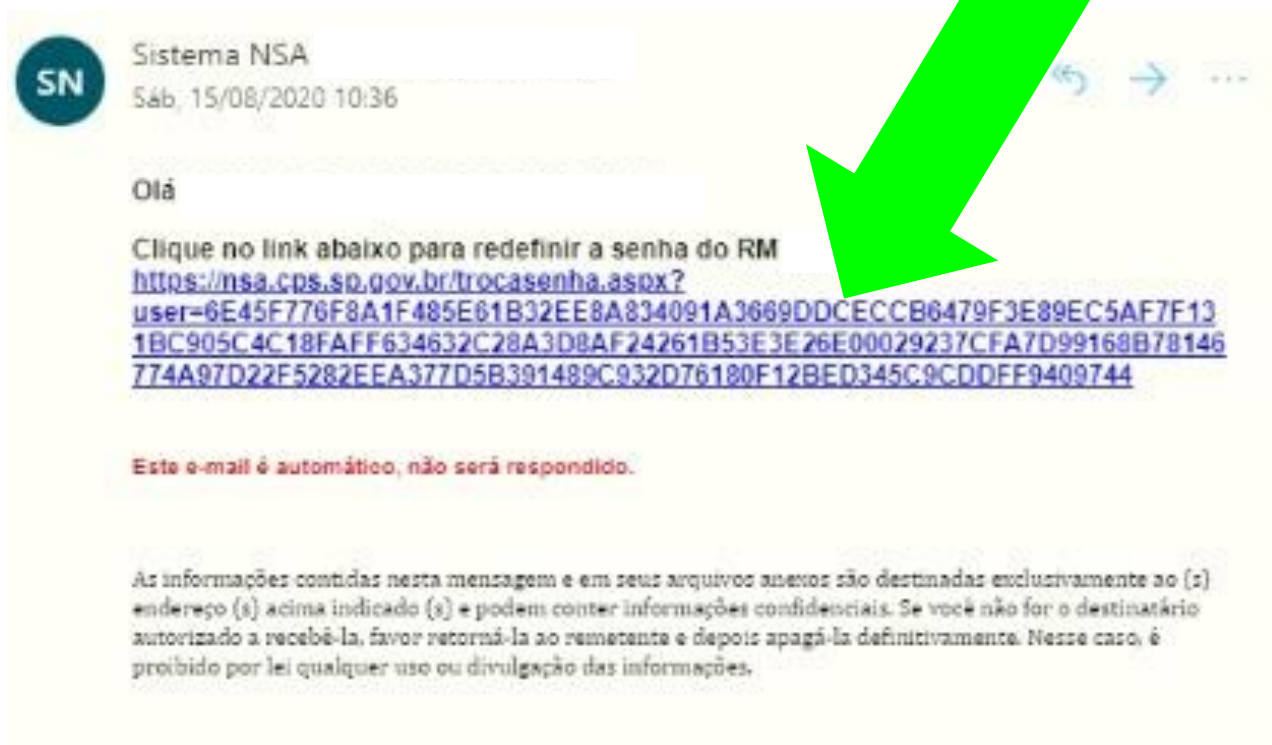
Vai aparecer a seguinte frase **“Senha encaminhada para o E-mail”** (foi encaminhado as orientações para redefinir sua senha nova no seu E-mail pessoal).



DICA: Se não chegar nenhum email, dê uma olhada na parte dos Spam ou lixo Eletrônico e verificar se não está lá!

Você receberá um e-mail assim:

Clique aqui



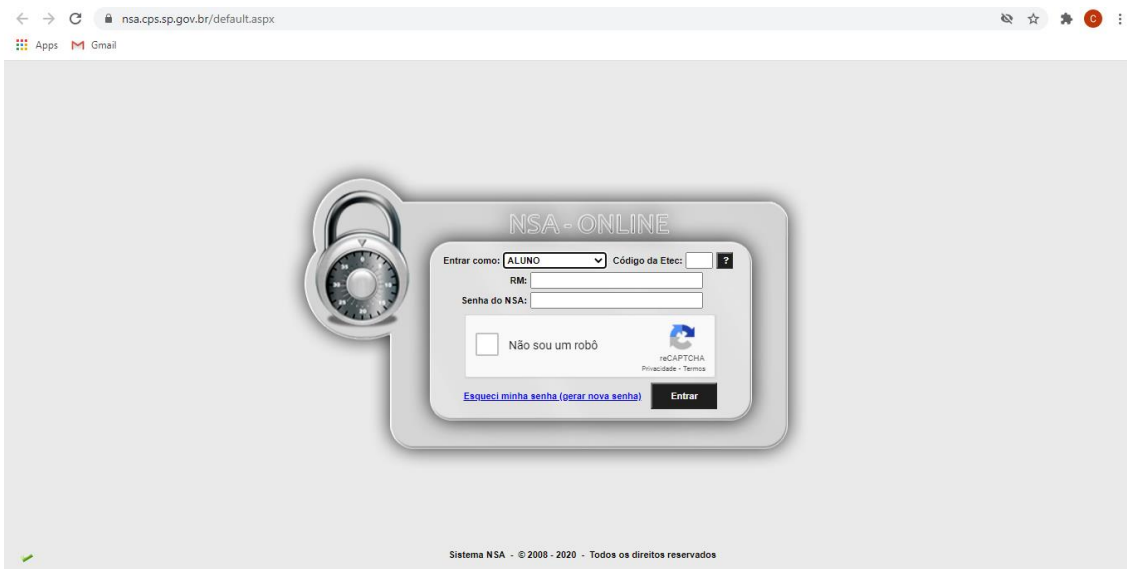
Você chegará nesta tela:

The image displays a web form titled 'TROCA DE SENHA' in red text. Below the title, there is a label 'Seu RM:' followed by a text input field containing '<<< Anote seu RM'. A red instruction reads: 'A senha deve conter letras maiúsculas, minúsculas, números e caracteres especiais'. Below this, there are two input fields: 'Nova senha:' and 'Repita a nova senha:'. At the bottom center of the form is a black button with the white text 'SALVAR'.

Ao trocar a senha, aparecerá esse aviso:



Entre novamente no NSA.



Na próxima tela acima, você deverá preencher os seguintes campos:

Entrar como : Aluno

Código da Etec : 159

RM: (número da sua matrícula “são cinco nºs”, consta no seu comprovante de matrícula e Crachá da Etec)

Senha do NSA: (depois de redefinir e a nova senha)

Clicar no quadrado ao lado da frase “ Não sou um robô”.

Depois clique em “Entrar”.



Etec
Parque da Juventude
São Paulo



CPS
Centro Paula Souza



SÃO PAULO
GOVERNO DO ESTADO

INÍCIODOWNLOADSDIÁRIOBOLETIMPROFESSORESSUGESTÕES OU RECLAMAÇÕESCADASTROREMATRÍCULAPESQUISASAIR

(Registro de Matrícula)

RM: 00010
Nome: Simone Santos

Habilita:
TECNICO EM ADMINISTRAÇÃO

Sit. Matrícula: CURSANDO
Turma: TURMA F
Semestre OC: 1º SEMESTRE
Ano OC: 2019
Módulo/Série: 3º MÓDULO
Grupo da Divisão:

Para acessar seu e-mail institucional e outros benefícios, [clique aqui](#)

Mensagens para o aluno		
Data	Assunto	Remetente
26/03/2019	BIBLIOTECA PERMISSO	CECILIA JULIA
26/03/2019	BIBLIOTECA PERMISSO	CECILIA JULIA

20/12/2019	COMUNICADO ENCERRAMENTO ANO 2009º SEMESTRE
18/12/2019	CONCLUSÃO ANUAL DE ENFERMAGEM - COMUNICADO
18/12/2019	CONCLUENTES TÉCNICOS MODULARES - COMUNICADO
18/12/2019	HORARIO DE ATENDIMENTO SECRETARIA - DEZEMBRO/2019 E
18/12/2019	CONCLUENTES ETM - COMUNICADO ENCERRAMENTO
18/12/2019	CONCLUSÃO TÉCNICO EM ENFERMAGEM - COMUNICADO
09/12/2019	TÉCNICO MODULAR - RENOVÇÃO DE MATRÍCULA - USUARIOS
09/12/2019	ETM - RENOVÇÃO DE MATRÍCULA E REQUALIFICAÇÃO
04/09/2019	SUSCITA
20/08/2019	BOLÉPIO SEMESTRO
30/06/2019	ANUAL DE EXPERIENÇAS - ENCERRAMENTO 1º SEMESTRE 2
04/02/2019	HORARIO ATENDIMENTO SECRETARIA
12/12/2017	DELIBERAÇÃO Nº 155/2017
05/04/2015	INFORME PARQUE DA JUVENTUDE
28/03/2015	VÍRUS INFLUENZA A/H1N1
19/02/2015	INFORMATIVO GERAL - SECRETARIA ACADÊMICA
21/11/2015	ETM - ESCLARECIMENTO SOBRE MATRÍCULA
22/09/2014	DOA DEVIDAS
22/09/2014	DA MATRÍCULA
22/09/2014	DA TRANSFERÊNCIA
22/09/2014	DA AVALIAÇÃO DO CURSO E DA ENTREGA DE

Pronto!

Você já está no Ambiente NSA!

Aqui você define a senha do seu e-mail institucional.



Identificação do Aluno



RM: _____
 Nome: _____

Habilitação:
 TÉCNICO EM ADMINISTRAÇÃO ▼

Sr. Matrícula: CURSANDO
 Turma: TURMA F
 Semestre DC: 1º SEMESTRE
 Ano DC: 2019
 Módulo/Série: 3º MÓDULO
 Grupo da Divisão:

Projeto Office 365

E-MAIL INSTITUCIONAL:

Solicitar a troca de senha

TERMO DE USO: [clique aqui](#)

Para acessar seu e-mail institucional e outros benefícios: [clique aqui](#)

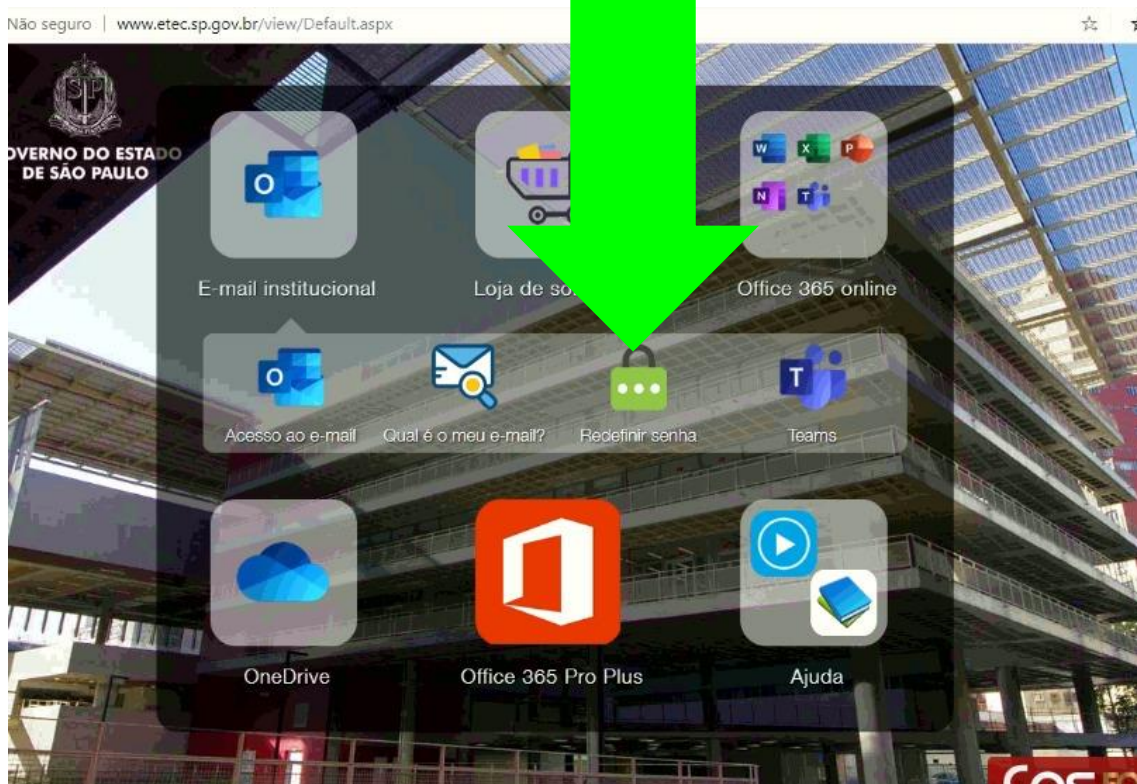
Mensagens para o aluno

Data	Assunto	Remetente
26/03/2019	BIBLIOTECA PEARSON	CECILIA JULIA
26/03/2019	BIBLIOTECA PEARSON	CECILIA JULIA

NOTÍCIAS

Data	Assunto
10/03/2020	COMUNICADO - ACESSO AOS BENS CADASTROS
04/02/2020	APROVEITAMENTO DE ESTUDOS - 2º SEMESTRE 2020
31/01/2020	HORARIO DE ATENDIMENTO - SECRETARIA
20/12/2019	COMUNICADO ENCERRAMENTO ANO 2000 2º SEMESTRE
18/12/2019	CONCLUSÃO ANUAL DE ENFERMAGEM - COMUNICADO
18/12/2019	CONCLUSÃO TÉCNICOS MODULARES - COMUNICADO
18/12/2019	HORARIO DE ATENDIMENTO SECRETARIA - DEZEMBRO 2019 E
18/12/2019	CONCLUSÃO ETAP - COMUNICADO ENCERRAMENTO
18/12/2019	CONCLUSÃO TÉCNICO EM ENFERMAGEM - COMUNICADO
05/12/2019	TÉCNICO MODULAR - RENOVÇÃO DE MATRÍCULA - 1º SEMEST
05/12/2019	ETAP - RENOVÇÃO DE MATRÍCULA E RENOVÇÃO LIVROS D
04/09/2019	BIBLIOTECA
26/08/2019	BIBLIOTECA PEARSON
30/06/2019	ANUAL DE ENFERMAGEM - ENCERRAMENTO 1º SEMESTRE 2
04/02/2019	HORARIO DE ATENDIMENTO SECRETARIA
12/12/2017	DELIBERAÇÃO Nº 150/2017
05/08/2016	RELATÓRIO PARQUE DA JUVENTUDE
28/03/2016	VÍRUS INFLUENZA A/H1N1
10/02/2016	INFORMATIVO GERAL - SECRETARIA ACADÊMICA
21/10/2015	ETAP - ESCLARECIMENTO PARA RESPONDÍVEIS
22/09/2014	COP DIVULGAS
22/09/2014	REMATRÍCULA
22/09/2014	REMATRÍCULA
22/09/2014	REMATRÍCULA

**Nesta tela, clique aqui.
("Redefinir senha")**



Aparecerá assim:



The image shows a web form for password reset. At the top is the SysMail logo, a stylized star with four colored quadrants (red, green, blue, yellow). Below the logo is the text 'SysMail'. A horizontal line separates the header from the main content. The main content is titled 'Redefinição de senha para Etec, Fatec e CPSPPOS'. Below the title is a paragraph of instructions: 'Insira seu CPF e o seu e-mail institucional. Será enviado um e-mail com os seus dados de usuário e um link para você redefinir sua senha no seu e-mail pessoal cadastrado.' There are two input fields: the first is labeled 'Seu CPF' and the second is labeled 'Seu e-mail institucional'. At the bottom of the form is a button labeled 'Enviar e-mail'.

A senha será encaminhada para seu EMAIL PESSOAL.

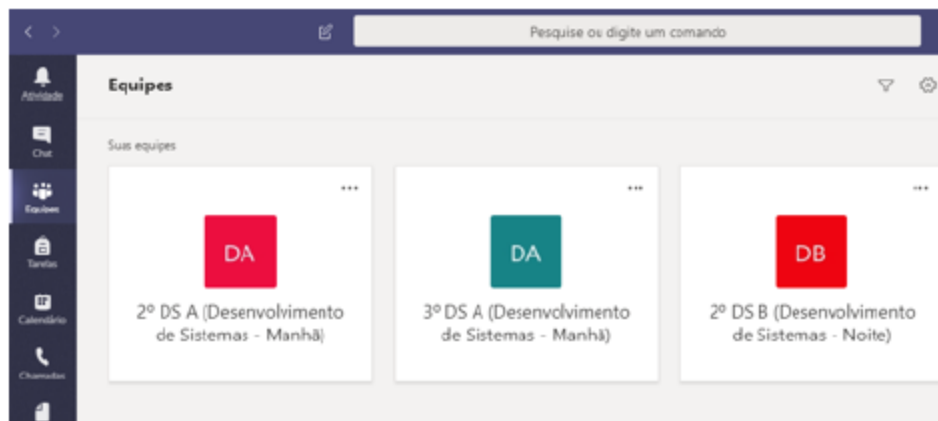


**Pronto! Agora com seu e-mail institucional e senha
você já pode entrar no Teams.**


**Agora, vamos falar sobre o
Teams:**



- No Teams, os componentes que você vai cursar são chamados de Equipes.
- Todos as Equipes de seu módulo já estarão disponibilizadas na plataforma.



- Quando você entra numa Equipe, você tem acesso às aulas e aos materiais, e envia suas Tarefas.



Em caso de dúvidas, abaixo estão nossos contatos:

Direção	e159dir@cps.sp.gov.br
Coordenação Pedagógica	e159.cp@etec.sp.gov.br
Orientação Educacional	e159.oe@etec.sp.gov.br
Secretaria Acadêmica	e159acad@cps.sp.gov.br
Coordenação do Novotec (Administração, Desenvolvimento de Sistemas, Recursos Humanos, Programação de Jogos Digitais e Informática para Internet)	e159.coordenacao@etec.sp.gov.br
Coordenação dos cursos: Administração, Finanças, Marketing e Logística	e159.gestaoenegocios@etec.sp.gov.br
Coordenação do curso de Enfermagem	e159.enfermagem@etec.sp.gov.br
Coordenação do curso de Biblioteconomia	e159.biblioteconomia@etec.sp.gov.br
Coordenação do Curso de Museologia	cecilia.machado3@etec.sp.gov.br
Coordenação do curso de Administração e Logística – EXTENSÃO CEU JAÇANÃ	e159.coordenacaoceujacana@etec.sp.gov.br
Coordenação dos cursos de Administração, Marketing e Serviços Jurídicos – EXTENSÃO PROF. DERVILLE ALLEGRETTI	e159.derville@etec.sp.gov.br

Desejamos um ótimo semestre a todos!

**Equipe Diretiva
ETEC Parque da Juventude**